


**Estados Financieros
Tercer Trimestre 2018**

- **Enero – Septiembre 2018**



Universidad Tecnológica de Campeche
Conciliación entre los Egresos Presupuestarios y los Gastos Contables
Correspondiente del 1 de Enero al 30 de Septiembre de 2018

1. Total de egresos (presupuestarios)	415,195.907
2. Menos egresos presupuestarios no contables	13,041,935
Mobiliario y equipo de administración	85,752
Mobiliario y equipo educacional y recreativo	0
Equipo e instrumental médico y de laboratorio	0
Vehículos y equipo de transporte	0
Equipo de defensa y seguridad	0
Maquinaria, otros equipos y herramientas	8,534
Activos biológicos	0
Bienes inmuebles	0
Activos intangibles	0
Obra pública en bienes propios	0
Acciones y participaciones de capital	0
Compra de títulos y valores	0
Inversiones en fideicomisos, mandatos y otros análogos	0
Provisiones para contingencias y otras erogaciones especiales	0
Amortización de la deuda pública	0
Adeudos de ejercicios fiscales anteriores (ADEFAS)	12,947,649
Otros Egresos Presupuestales No Contables	0
3. Más Gasto Contables No Presupuestales	0
Estimaciones, depreciaciones, deterioros, obsolescencia y amortizaciones	0
Provisiones	0
Disminución de inventarios	0
Aumento por insuficiencia de estimaciones por pérdida o deterioro u obsolescencia	0
Aumento por insuficiencia de provisiones	0
Otros Gastos	0
Otros Gastos Contables No Presupuestales	0
4. Total de Gasto Contable (4 = 1 - 2 + 3)	402,153.972



C.P. WILBERTH DE JESÚS GONZALEZ EK
 DIRECTOR DE ADMINISTRACIÓN Y FINANZAS

ING. JOSÉ DEL CARMEN RODRÍGUEZ VERA
 RECTOR




L.C. BERTHA ALCALÍA PÉREZ OLIVERA
 JEFA DEL DEPARTAMENTO DE CONTABILIDAD

Universidad Tecnológica de Campeche
Conciliación entre los Ingresos Presupuestarios y Contables
Correspondiente del 1 de Enero al 30 de Septiembre de 2018
 (Cifras en pesos)

1. Ingresos Presupuestarios	436,881,820
2. Más ingresos contables no presupuestarios	4,476
Incremento por variación de inventarios	0
Disminución del exceso de estimaciones por pérdida o deterioro u obsolescencia	0
Disminución del exceso de provisiones	0
Otros ingresos y beneficios varios	0
Otros ingresos contables no presupuestarios	4,476
3. Menos ingresos presupuestarios no contables	0
Productos de capital	0
Aprovechamientos capital	0
Ingresos derivados de financiamientos	0
Otros ingresos presupuestarios no contables	0


4. Ingresos Contables (4 = 1 + 2 - 3) **436,886,296**



 ING. JOSÉ DEL CARMEN RODRÍGUEZ VERA
 RECTOR



 C.P. WILBERTH DE JESÚS GONZÁLEZ EK
 DIRECTOR DE ADMINISTRACIÓN Y FINANZAS



 L.C. BERTHA ALCIA PÉREZ OLIVERA
 JEFA DEL DEPARTAMENTO DE CONTABILIDAD