




**UNIVERSIDAD TECNOLÓGICA DE
CAMPECHE**

**Estados Financieros
Cuarto Trimestre 2018**

- **Enero – Diciembre 2018**



Universidad Tecnológica de Campeche
Conciliación entre los Egresos Presupuestarios y los Gastos Contables
Correspondiente del 1 de Enero al 31 de Diciembre de 2018

1. Total de egresos (presupuestarios)		507,780,731
2. Menos egresos presupuestarios no contables		13,048,535
Mobiliario y equipo de administración	85,752	
Mobiliario y equipo educacional y recreativo	0	
Equipo e instrumental médico y de laboratorio	0	
Vehículos y equipo de transporte	0	
Equipo de defensa y seguridad	0	
Maquinaria, otros equipos y herramientas	8,534	
Activos biológicos	0	
Bienes inmuebles	0	
Activos intangibles	0	
Obra pública en bienes propios	0	
Acciones y participaciones de capital	0	
Compra de títulos y valores	0	
Inversiones en fideicomisos, mandatos y otros análogos	0	
Provisiones para contingencias y otras erogaciones especiales	0	
Amortización de la deuda pública	0	
Adeudos de ejercicios fiscales anteriores (ADEFAS)	12,954,249	
Otros Egresos Presupuestales No Contables	0	
3. Más Gasto Contables No Presupuestales		0
Estimaciones, depreciaciones, deterioros, obsolescencia y amortizaciones	0	
Provisiones	0	
Disminución de inventarios	0	
Aumento por insuficiencia de estimaciones por pérdida o deterioro u obsolescencia	0	
Aumento por insuficiencia de provisiones	0	
Otros Gastos	0	
Otros Gastos Contables No Presupuestales	0	
4. Total de Gasto Contable (4 = 1 - 2 + 3)		494,732,196


ING. JOSÉ DEL CARMEN RODRIGUEZ VERA
 RECTOR


C.P. WILBERTH DE JESÚS GONZALEZ EK
 DIRECTOR DE ADMINISTRACIÓN Y FINANZAS


L.C. BERTHA ALICIA PÉREZ OLIVERA
 JEFA DEL DEPARTAMENTO DE CONTABILIDAD

Universidad Tecnológica de Campeche
Conciliación entre los Ingresos Presupuestarios y Contables
Correspondiente del 1 de Enero al 31 de Diciembre de 2018
 (Cifras en pesos)

1. Ingresos Presupuestarios	504,253,159
2. Más ingresos contables no presupuestarios	7,473
Incremento por variación de inventarios	0
Disminución del exceso de estimaciones por pérdida o deterioro u obsolescencia	0
Disminución del exceso de provisiones	0
Otros ingresos y beneficios varios	0
Otros ingresos contables no presupuestarios	7,473
3. Menos ingresos presupuestarios no contables	0
Productos de capital	0
Aprovechamientos capital	0
Ingresos derivados de financiamientos	0
Otros ingresos presupuestarios no contables	0

4. Ingresos Contables (4 = 1 + 2 - 3) **504,260,632**


 ING. JOSÉ DEL CARMEN RODRIGUEZ VERA
 RECTOR





C.P. WILBERTH DE JESÚS GONZALEZ EK
 DIRECTOR DE ADMINISTRACIÓN Y FINANZAS


 L.C. BERTHA ALICIA PÉREZ OLIVERA
 JEFA DEL DEPARTAMENTO DE CONTABILIDAD

Cuenta Pública 2018
Universidad Tecnológica de Campeche
Estado Analítico del Ejercicio del Presupuesto de Egresos
Clasificación Funcional (Finalidad y Función)
Del 1 de Enero al 31 de Diciembre de 2018

Concepto	Egresos					Subejercicio 6 = (3-4)
	Aprobado 1	Ampliaciones/ (Reducciones) 2	Modificado 3 = (1+2)	Devengado 4	Pagado 5	
Gobierno	0	0	0	0	0	0
Legislación						0
Justicia						0
Coordinación de la Política de Gobierno						0
Relaciones Exteriores						0
Asuntos Financieros y Hacendarios						0
Seguridad Nacional						0
Asuntos de Orden Público y de Seguridad Interior						0
Otros Servicios Generales						0
Desarrollo Social	0	540,841,939	540,841,939	507,780,731	506,215,062	33,061,208
Protección Ambiental						0
Vivienda y Servicios a la Comunidad						0
Salud						0
Recreación, Cultura y Otras Manifestaciones Sociales						0
Educación						0
Protección Social						0
Otros Asuntos Sociales						0
Desarrollo Económico	0	540,841,939	540,841,939	507,780,731	506,215,062	33,061,208
Asuntos Económicos, Comerciales y Laborales en General						0
Agropecuaria, Silvicultura, Pesca y Caza						0
Combustibles y Energía						0
Minería, Manufacturas y Construcción						0
Transporte						0
Turismo						0
Ciencia, Tecnología e Innovación						0
Otras Industrias y Otros Asuntos Económicos						0
Otras no Clasificadas en Funciones Anteriores	0	0	0	0	0	0
Transacciones de la Deuda Pública / Costo Financiero de la Deuda						0
Transferencias, Participaciones y Aportaciones entre Diferentes Niveles y Ordenes de Gobierno						0
Saneamiento del Sistema Financiero						0
Adeudos de Ejercicios Fiscales Anteriores						0
Total del Gasto	0	540,841,939	540,841,939	507,780,731	506,215,062	33,061,208


 ING. JOSÉ DEL CARMEN ROBLES GUEVEZ VERA
 DIRECTOR


 L.C. BERTHA ALICIA PÉREZ OLIVERA
 JEFA DEL DEPARTAMENTO DE CONTABILIDAD


 C.P. WILBERTH DE JESUS GONZALEZ EK
 DIRECTOR DE ADMINISTRACION Y FINANZAS